



**PUERTO
INTELIGENTE
SEGURO®**



**GOBIERNO DE
MÉXICO**

MARINA
SECRETARÍA DE MARINA

PUERTOS
Y MARINA
MERCANTE
COORDINACIÓN GENERAL



Guía rápida de uso

Para uso y manejo del módulo de usuarios

Resumen

Este documento te guiará en el funcionamiento del **Módulo de usuarios**, en esté módulo el usuario podrá administrar la asignación de los usuarios a las personas registradas con anterioridad en el módulo de personal.



**PUERTO
INTELIGENTE
SEGURO®**

01

Dirígete a la página
www.puertointeligenteseguro.com.mx

02

Ingresa tu usuario y contraseña

03

Elige el Módulo :
Usuarios

04

Captura y sube la información solicitada y presiona guardar

05

Ingresa al módulo **Buques** y verifica los roles asignados.

Dirígete a la página
www.puertointeligenteseguro.com.mx

1

Inicio

Puerto Inteligente Seguro

Servicios ▾



ADMINISTRACIÓN DEL SISTEMA
PORTUARIO NACIONAL

MARINA

Puerto Inteligente Seguro (PIS)

Usuario:

Contraseña:

Cancelar

Enviar

2

Introduce tu usuario y contraseña del Puerto Inteligente Seguro

Dirígete a la página
www.puertointeligenteseguro.com.mx



GOBIERNO DE
MÉXICO

TrámitesGobierno





MANZANILLO

PORTAL DE PRUEBAS

 Inicio

 Panel

 Cambiar puerto

JULIO CESAR GUILLEN ALARCON

SEGURIDAD Y PROTECCION PORTUARIA



Acuerdo de Usuario



Credencialización



Personal



Empresas



Operadores



Permisos




Transportes



Usuarios


Selecciona el
Módulo de
Usuario


Dirígete a la página
www.puertointeligenteseguro.com.mx




GOBIERNO DE
MÉXICO

TrámitesGobierno

 Inicio

 Panel













 Cambiar puerto

Módulo de usuarios

+ Agregar usuario

1

Buscar

Foto	Nombre	Usuario	Empresa	Rol	Fecha alta	Activo	Acciones
				Usuario	23/06/2021 10:35:32	INACTIVO	<div><div>3</div><div></div><div></div><div>4</div></div>
				Usuario	25/06/2021 14:46:05	ACTIVO	<div><div></div><div></div></div>

De 1 a 10 de 2966 solicitudes

<<

<

1

2

3

4

5

>

>>

10

6

Escribe palabras
o claves de
búsqueda.

Dirígete a la página
www.puertointeligenteseguro.com.mx

Editar

Inhabilitar

CAPÍTULO 01

Módulo de usuarios

+ Agregar usuario

Foto ↑↓	Nombre ↑↓	Usuario ↑↓	Empresa ↑↓	Rol ↑↓	Fecha alta ↑↓	Activo ↑↓	Acciones


De 1 a 6 de 6 solicitudes << < 1 > >> 10 ▾

Administrador de empresa

Visualizar "N"
registrados


Paginado


Dirígete a la página
www.puertointeligenteseguro.com.mx




GOBIERNO DE
MÉXICO


TrámitesGobierno

 Inicio

 Panel













 Cambiar puerto

Módulo de usuarios

 Agregar usuario

1

Buscar

Foto ↑↓	Nombre ↑↓	Usuario ↑↓	Empresa ↑↓	Rol ↑↓	Fecha alta ↑↓	Activo ↑↓	Acciones
				Usuario	23/06/2021 10:35:32	INACTIVO	<div><div>3</div><div></div><div></div><div>4</div></div>
				Usuario	25/06/2021 14:46:05	ACTIVO	<div><div></div><div></div></div>

De 1 a 10 de 2966 solicitudes

<<

<

1

2

3

4

5

>


>>

10

6

Selecciona
agregar usuario

Dirígete a la página
www.puertointeligenteseguro.com.mx



Trámites Gobierno

Inicio Panel Cambiar puerto

Módulo de usuarios

Datos de Usuario

Agregar Usuario

Seleccionar Persona

Agregar persona

Guardar

Cancelar

Regresar

Ingresar nombre, empresa o CURP de la persona a buscar.

Módulo de usuarios

▼ Datos de Usuario

Agregar Usuario


Seleccionar Persona

1



✚ Agregar persona

2



Nombre:

CURP:

NSS:

Empresa:

Tipo de usuario

3



Correo electrónico

4

Usuario

5

Contraseña

6

Validar Contraseña:

7

8

✓ Guardar

✕ Cancelar

9

⬅ Regresar

10

01 Seleccionar persona

02 Agregar persona

03 Tipo de usuario

04 Correo electrónico

05 Usuario


Módulo de usuarios

▼ Datos de Usuario

Agregar Usuario

Seleccionar Persona



 Agregar persona



Nombre:

CURP:

NSS:

Empresa:

Tipo de usuario



Correo electrónico

Usuario

Contraseña

Validar Contraseña:

 Guardar

 Cancelar

 Regresar

06 Contraseña

07 Validar contraseña

08 Guardar

09 Cancelar

10 Regresar

*Recuerda que la contraseña debe contar con números, letras, mayúscula o caracteres especiales

Editar usuario

Módulo de usuarios

▼ Datos de Usuario

Modificar Usuario

1

Nombre:

CURP:

NSS:

Empresa:

2

Tipo de usuario

Administrador Area

3

Correo electrónico

4

Usuario

5

Contraseña

6

Validar Contraseña:

7

8

10 > Permisos para

Activar Window
Ve a Configuración p

9

En esta opción se editará la información capturada con anterioridad

Permisos

Módulo de usuarios

> Datos de Usuario

< Permisos para

Lista de aplicaciones

Buscar

Nombre ↑↓	Descripción ↑↓	Habilitada ↑↓
> BusquedaPSP	Aplicación web para realizar búsquedas de personas, vehículos y empresas en Puerto Sin Papeles	Sin permiso
> Citas	Aplicación web de control de disponibilidad de citas	Sin permiso
> eCheckAccesos	App móvil para comprobar el estado de un permiso y permitir el acceso	Sin permiso
> Acuerdo de Usuario	Módulo para la validación de las solicitudes de Acuerdo de Usuario	Sin permiso
> eCheckTerminales	App móvil para que las terminales comprueben el estado de un permiso y/o documento electrónico	Sin permiso
> Credencialización	Módulo para generar el Documento Electrónico de Identidad	Sin permiso
> Empleados	Módulo de mantenimiento de empleados	Sin permiso
> Empresas	Módulo de mantenimiento de empresas	Sin permiso
> Buques	Módulo de buques	Permiso asignado
> Administración de Dispositivos	Módulo para la administración de los dispositivos autorizados para usar las apps	Sin permiso
> Buques - ALDO	Módulo de buques exclusivo ALDO	Sin permiso
> Contratos ZZ	Módulo de contratos	Sin permiso

Para asignar permisos a un usuario, primero se seleccionará el módulo al que tendrá acceso al abrir la pestaña, se visualizarán los roles, se selecciona el rol que tendrá en el módulo y con el botón **✓ Guardar** se confirman los cambios.

Buques

Módulo de buques

Permiso asignado

Módulo de Buques -

Permisos

Rol

General buques

X

Registro de buque

Verificación de buques

Planeación de operación de buque

Confirmación de marco operativo

Junta de programación

Solicitud de servicios portuarios

Arribos y zarpes

Notificación de arribo

Aviso de arribo a autoridades

Actualización de documentos

Solicitud autorización de arribo

Solicitud autorización de enmienda

Solicitud autorización de fondeo

Solicitud autorización de despacho

Solicitud de internación como visitante sin permiso para realizar actividades remuneradas

Solicitud de internación como visitante sin permiso para realizar actividades remuneradas por autorizar

Acta de arribo migración

Solicitud de autorización de desembarque

Autorización de desembarque

Solicitud de autorización de embarque


Aviso de salida a migración

Solicitud de despacho a migración


Autorización de embarque

Acta de salida migración

Presionar en la opción de "Rol", para desplegar y seleccionar el rol correspondiente que realizará el usuario.

Dar clic en el ícono  para activar o desactivar los submódulos para el acceso.



Dar clic en  para eliminar el permiso, el sistema mostrará el siguiente mensaje de confirmación de eliminación:

Presionar "Sí" para confirmar.
Seleccionar "No" para cancelar el proceso y regresar al listado de permisos.



www.puertointeligenteseguro.com.mx